

**PREFEITURA DE SÃO LUIS DO CURU**  
**SECRETARIA DE PLANEJAMENTO E FINANÇAS**

**EDITAL DE PUBLICAÇÃO**

O Secretário de Planejamento e Finanças da Prefeitura de São Luís do Curu, no uso de suas atribuições que lhe são conferidas pela Lei Orgânica Municipal, e de conformidade com a determinação contida na Lei Complementar Nº 101, de 04 de maio de 2000 (Lei de Responsabilidade Fiscal), **AUTORIZA** a publicação mediante afixação no hall de entrada da Câmara Municipal de São Luís do Curu, na mídia eletrônica com os seguintes endereços na INTERNET: [www.prefeituradesaoluiscuru.com](http://www.prefeituradesaoluiscuru.com), e em demais locais de amplo acesso público, para divulgação nesta data do **RREO – Relatórios Resumidos de Execução Orçamentária** (Lei Complementar Nº 101/2000), composto dos seguintes demonstrativos:

**1 – RREO – Relatórios Resumidos da Execução Orçamentária.**  
**Período correspondente: 3º (bimestre) de 2014**  
**( maio a junho de 2014 )**


**Anexos que acompanham o RREO.**

- Balanço Orçamentário - RECEITAS;
- Balanço Orçamentário – DESPESAS;
- Demonstrativo da execução das despesas por função e subfunção;
- Demonstrativo das Receitas Correntes Líquidas;
- Demonstrativo do Resultado Nominal;
- Demonstrativo do Resultado Primário;
- Demonstrativo dos Restos a Pagar por Poder e Órgão;
- Demonstrativo das Receitas e Despesas com Manut. e Desenv. do Ensino – MDE;
- Demonstrativo das Receitas e Despesas de impostos e despesas próprias com Saúde;
- Demonstrativo das Parcerias Públicas Privadas;
- Demonstrativo Simplificado do Relatório Resumido da Execução Orçamentária;

Sendo o que se apresenta para o momento, aproveitamos a oportunidade para reafirmar a V. Exa., protestos de apreço e consideração.

Atenciosamente,

  
\_\_\_\_\_  
Marciano Nunes de Melo  
Secretário de Planejamento e Finanças



**PREFEITURA DE SÃO LUÍS DO CURU**  
**SECRETARIA DE PLANEJAMENTO E FINANÇAS**

**DECLARAÇÃO DE PUBLICIDADE**

Em cumprimento ao art. 7º da Instrução Normativa do TCM Nº 03/2000, **DECLARO**, para fins de prova junto a esse Órgão de Controle Externo, que o Município de São Luís do Curu, publicou o **RREO – Relatório Resumido da Execução Orçamentária**, referente a período de maio a junho de 2014, previstos na Lei de Responsabilidade Fiscal, conforme **EDITAL DE PUBLICAÇÃO** anexo.

São Luís do Curu - CE, 29 de maio de 2014.

Marciano Nunes de Melo  
Secretário de Planejamento e Finanças

MUNICIPAL DE  
**SÃO LUIS DO CURU**  
NOVE ANOS

**DECLARAÇÃO DE PUBLICIDADE**

Em cumprimento ao Art. 2º da instrução Normativa do TCM Nº 02/2008, DECLARO, para fins de prova junto a esse Órgão de controle Externo, que a Prefeitura Municipal de São Luis do Curu, publicou mediante afixação no hall de entrada da Câmara Municipal, o RREO – Relatório Resumido da Execução Orçamentária, referente ao 3º Bimestre (maio a junho de 2014).

São Luis do Curu, 29 de julho de 2014.



Pedro de Alcântara Rodrigues Pinho  
Tesoureiro

RREO - ANEXO 1 (LRF, Art 52, inciso I, alínea 'a' e 'b' do inciso II e § 10.)

RS 1,00

RECEITAS ORÇAMENTÁRIAS	PREVISÃO INICIAL	PREVISÃO ATUALIZADA (a)	RECEITAS REALIZADAS				SALDO A REALIZAR (a-c)
			NO BIMESTRE (b)	% b/a	ATÉ O BIMESTRE (c)	% c/a	
RECEITAS (exceto intra-orçamentárias) (I)	24.990.100,00	24.990.100,00	3.928.773,98	15,72	13.211.024,18	52,87	11.779.075,82
RECEITAS CORRENTES	21.605.300,00	21.605.300,00	3.891.785,50	18,01	13.174.035,70	60,98	8.431.264,30
RECEITA TRIBUTÁRIA	586.750,00	586.750,00	98.796,07	16,84	349.000,38	59,48	237.749,62
Impostos	568.000,00	568.000,00	95.900,56	16,88	336.316,50	59,21	231.683,50
Taxas	18.750,00	18.750,00	2.895,51	15,44	12.683,88	67,65	6.066,12
RECEITA PATRIMONIAL	118.500,00	118.500,00	19.781,27	16,69	47.580,81	40,15	70.919,19
Receitas de valores mobiliários	118.500,00	118.500,00	19.781,27	16,69	47.580,81	40,15	70.919,19
RECEITA DE SERVIÇOS	17.200,00	17.200,00	1.109,76	6,45	2.961,09	17,22	14.238,91
TRANSFERÊNCIAS CORRENTES	20.774.750,00	20.774.750,00	3.769.176,80	18,14	12.761.387,51	61,43	8.013.362,49
Transferências intergovernamentais	20.622.450,00	20.622.450,00	3.751.303,79	18,19	12.726.383,96	61,71	7.896.066,04
Transferências de convênios	152.300,00	152.300,00	17.873,01	11,74	35.003,55	22,98	117.296,45
OUTRAS RECEITAS CORRENTES	108.100,00	108.100,00	2.921,60	2,70	13.105,91	12,12	94.994,09
Indenizações e restituições	73.500,00	73.500,00	1.470,21	2,00	9.148,78	12,45	64.351,22
Receita da dívida ativa	33.000,00	33.000,00	1.451,39	4,40	3.957,13	11,99	29.042,87
Receitas correntes diversas	1.600,00	1.600,00	0,00	0,00	0,00	0,00	1.600,00
RECEITAS DE CAPITAL	3.384.800,00	3.384.800,00	36.988,48	1,09	36.988,48	1,09	3.347.811,52
TRANSFERÊNCIAS DE CAPITAL	3.384.800,00	3.384.800,00	36.988,48	1,09	36.988,48	1,09	3.347.811,52
Transferências de convênios	3.384.800,00	3.384.800,00	36.988,48	1,09	36.988,48	1,09	3.347.811,52
RECEITAS (intra-orçamentárias) (II)	0,00	0,00	0,00	0,00	0,00	0,00	0,00
RECEITAS CORRENTES	0,00	0,00	0,00	0,00	0,00	0,00	0,00
RECEITAS DE CAPITAL	0,00	0,00	0,00	0,00	0,00	0,00	0,00
<b>SUBTOTAL DAS RECEITAS (III) = (I + II)</b>	<b>24.990.100,00</b>	<b>24.990.100,00</b>	<b>3.928.773,98</b>	<b>15,72</b>	<b>13.211.024,18</b>	<b>52,87</b>	<b>11.779.075,82</b>
OPERÇÕES DE CRÉDITO / REFINANCIAMENTO (IV)							
OPERÇÕES DE CRÉDITO INTERNAS							
Para refinanciamento da dívida mobiliária							
Para refinanciamento da dívida contratual							
OPERÇÕES DE CRÉDITO EXTERNAS							
Para refinanciamento da dívida mobiliária							
Para refinanciamento da dívida contratual							
<b>SUBTOTAL COM REFINANCIAMENTO (V) = (III + IV)</b>	<b>24.990.100,00</b>	<b>24.990.100,00</b>	<b>3.928.773,98</b>	<b>15,72</b>	<b>13.211.024,18</b>	<b>52,87</b>	<b>11.779.075,82</b>

*[Handwritten signatures and initials]*

DÉFICIT (VI)	-	-	-	-	0,00	-	-
TOTAL (VII) = (V+VI)	24.990.100,00	24.990.100,00	3.928.773,98	15,72	13.211.024,18	-	-
SALDOS DE EXERCÍCIOS ANTERIORES (utilizados para créditos adicionais)							
Superávit financeiro	-	-	-	-	0,00	-	-
Reabertura de créditos adicionais	-	-	-	-	0,00	-	-

DESPESAS ORÇAMENTÁRIAS	DOTAÇÃO INICIAL (d)	CRÉDITOS ADICIONAIS (e)	DOTAÇÃO ATUALIZADA (f)=(d+e)	DESPESAS EMPENHADAS		DESPESAS LIQUIDADAS		%	SALDO A LIQUIDAR (f-g)
				NO BIMESTRE	ATÉ O BIMESTRE	NO BIMESTRE	ATÉ O BIMESTRE (g)		
DESPESAS (exceto intr orçamentárias)(VIII)	24.990.100,00	66.930,00	25.057.030,00	2.751.993,82	17.093.694,31	3.931.234,82	11.017.561,48	43,97	14.039.468,52
DESPESAS CORRENTES	20.836.300,00	2.354.877,75	23.191.177,75	2.611.778,95	16.729.463,34	3.819.696,88	10.825.734,57	46,68	12.365.443,18
Pessoal e encargos so	12.410.400,00	75.350,00	12.485.750,00	1.214.000,00	8.692.341,20	2.374.853,45	6.472.987,95	51,84	6.012.762,05
Juros e encargos da d	53.400,00	0,00	53.400,00	0,00	27.000,00	10.342,97	23.596,19	44,19	29.803,81
Outras despesas corre	8.372.500,00	2.279.527,75	10.652.027,75	1.397.778,95	8.010.122,14	1.434.500,46	4.329.150,43	40,64	6.322.877,32
DESPESAS DE CAPITAL	3.953.800,00	-2.088.947,75	1.864.852,25	140.214,87	364.230,97	111.537,94	191.826,91	10,29	1.673.025,34
Investimentos	3.724.800,00	-2.088.947,75	1.635.852,25	140.214,87	246.230,97	89.205,00	118.421,10	7,24	1.517.431,15
Amortização de dívida	229.000,00	0,00	229.000,00	0,00	118.000,00	22.332,94	73.405,81	32,05	155.594,19
Reserva de contingênci	200.000,00	-199.000,00	1.000,00	0,00	0,00	0,00	0,00	0,00	1.000,00
DESPESAS (intra-orçamentárias)(IX)	0,00	0,00	0,00	0,00	0,00	0,00	0,00	0,00	0,00
DESPESAS CORRENTES	0,00	0,00	0,00	0,00	0,00	0,00	0,00	0,00	0,00
DESPESAS DE CAPITAL	0,00	0,00	0,00	0,00	0,00	0,00	0,00	0,00	0,00
SUBTOTAL DAS DESPESAS(X)=(VIII+IX)	24.990.100,00	66.930,00	25.057.030,00	2.751.993,82	17.093.694,31	3.931.234,82	11.017.561,48	43,97	14.039.468,52
AMORTIZAÇÃO DA DÍVIDA REFINANCIAMENTO (XI)									
AMORT. DA DÍVIDA INT									
Dívida mobiliária									
Outras dívidas									

*[Handwritten signatures and initials]*

AMORT. DA DÍVIDA EXT										
Dívida mobiliária										
Outras dívidas										
<b>SUBTOTAL COM REFINANCIAMENTO (XII)=(X+XI)</b>	24.990.100,00	66.930,00	25.057.030,00	2.751.993,82	17.093.694,31	3.931.234,82	11.017.561,48	43,97	14.039.468,52	
<b>SUPERAVIT (XIII)</b>	-	-	-	-	-	-	2.193.462,70	-	-	
<b>TOTAL (XIV)=(XII+XIII)</b>	24.990.100,00	66.930,00	25.057.030,00	2.751.993,82	17.093.694,31	3.931.234,82	13.211.024,18	-	-	

FONTE: SISTEMA: Aspec Informática - UNIDADE RESPONSÁVEL: Prefeitura Municipal de São Luís do Curu - DATA DA EMISSÃO: 28/07/2014 - HORA DA EMISSÃO: 18:10:22

Notas: (\*) - No modelo da STN inexistente coluna para reduções de dotação. Por este motivo, as reduções foram deduzidas na própria coluna de 'Créditos adicionais', motivo pelo qual esta coluna poderá conter valores negativos, não sendo portanto nenhum erro ser exibido valores negativos na coluna 'Créditos adicionais'.

*Danielle Rose Uchôa Nunes*

DANIELLE ROSE UCHÔA NUNES  
 PREFEITA MUNICIPAL

*[Assinatura]*

G2 CONTABILIDADE E SERVIÇOS S/S - EPP  
 CRC Nº: CE-000694/0-8

*Marciano Nunes de Melo*

MARCIANO NUNES DE MELO  
 SECRETÁRIO DE PLANEJAMENTO E FINANÇAS

*Cariny Nogueira Abreu*

CARINY NOGUEIRA ABREU  
 CHEFE DO CONTROLE INTERNO MUNICIPAL

FUNÇÃO / SUBFUNÇÃO	DOTAÇÃO INICIAL	DOTAÇÃO ATUALIZADA (a)	DESPESAS EMPENHADAS		DESPESAS LIQUIDADAS		% b/total b	% (b/a)	SALDO A LIQUIDAR (a-b)
			NO BIMESTRE	ATÉ O BIMESTRE	NO BIMESTRE	ATÉ O BIMESTRE (b)			
DESPESAS (EXCETO INTRA-ORÇAMENTARIAS) (I)	24.990.100,00	25.057.030,00	2.751.993,82	17.093.694,31	3.931.234,82	11.017.561,48	100,00	43,97	14.039.468,52
LEGISLATIVA	820.000,00	844.000,00	44.581,45	699.468,20	193.723,82	386.376,21	3,51	45,78	457.623,79
Ação Legislativa	820.000,00	844.000,00	44.581,45	699.468,20	193.723,82	386.376,21	3,51	45,78	457.623,79
ADMINISTRAÇÃO	3.328.000,00	4.002.160,00	321.941,13	2.824.289,62	572.720,06	2.197.574,67	19,95	54,91	1.804.585,33
Defesa do Interesse Pub. n	12.400,00	12.400,00	0,00	0,00	0,00	0,00	0,00	0,00	12.400,00
Administração Geral	3.308.100,00	3.975.870,00	321.399,26	2.818.690,67	572.274,56	2.195.174,68	19,92	55,21	1.780.695,32
Controle Interno	3.000,00	3.000,00	0,00	0,00	0,00	0,00	0,00	0,00	3.000,00
Normalização e Fiscalizaçã	4.500,00	10.890,00	541,87	5.598,95	445,50	2.399,99	0,02	22,04	8.490,01
DEFESA NACIONAL	0,00	75.162,25	0,00	0,00	0,00	0,00	0,00	0,00	75.162,25
Assistência Comunitária	0,00	75.162,25	0,00	0,00	0,00	0,00	0,00	0,00	75.162,25
ASSISTÊNCIA SOCIAL	1.814.100,00	2.006.097,75	163.548,00	1.228.793,52	266.967,81	794.305,83	7,21	39,59	1.211.791,92
Administração Geral	1.172.100,00	1.223.900,00	87.718,00	846.002,74	201.197,29	602.679,48	5,47	49,24	621.220,52
Assistência ao Idoso	51.300,00	51.300,00	0,00	3.559,50	0,00	3.559,50	0,03	6,94	47.740,50
Assistência ao Portador de	1.000,00	1.000,00	0,00	0,00	0,00	0,00	0,00	0,00	1.000,00
Assistência à Criança e ao	193.800,00	264.447,75	31.050,00	81.910,55	11.409,89	40.661,04	0,37	15,38	223.786,71
Assistência Comunitária	394.900,00	464.450,00	44.780,00	297.320,73	54.360,63	147.405,81	1,34	31,74	317.044,19
Previdência do Regime Esta	1.000,00	1.000,00	0,00	0,00	0,00	0,00	0,00	0,00	1.000,00
PREVIDÊNCIA SOCIAL	277.200,00	277.200,00	90.000,00	180.000,00	38.450,22	112.362,76	1,02	40,53	164.837,24
Previdência Básica	277.200,00	277.200,00	90.000,00	180.000,00	38.450,22	112.362,76	1,02	40,53	164.837,24
SAÚDE	6.227.700,00	7.214.960,00	1.364.164,40	5.498.749,15	1.141.623,45	3.127.724,49	28,39	43,35	4.087.235,51
Administração Geral	1.140.500,00	1.291.050,00	228.143,53	1.018.691,04	234.993,74	651.727,26	5,92	50,48	639.322,74
Atenção Básica	2.362.600,00	2.456.910,00	244.768,11	1.599.533,05	339.889,56	973.885,85	8,84	39,64	1.483.024,15
Assistência Hospitalar e A	2.569.200,00	3.311.600,00	887.534,35	2.790.761,11	534.688,11	1.423.775,34	12,92	42,99	1.887.824,66
Vigilância Sanitária	155.400,00	155.400,00	3.718,41	89.763,95	32.052,04	78.336,04	0,71	50,41	77.063,96
TRABALHO	900,00	900,00	0,00	0,00	0,00	0,00	0,00	0,00	900,00
Empregabilidade	900,00	900,00	0,00	0,00	0,00	0,00	0,00	0,00	900,00
EDUCAÇÃO	8.000.000,00	8.367.700,00	501.015,97	5.652.481,86	1.500.700,41	3.825.760,32	34,72	45,72	4.541.939,68
Administração Geral	870.800,00	873.800,00	80.199,34	500.039,12	115.051,14	306.666,68	2,78	35,10	567.133,32
Assistência à Criança e ao	2.000,00	0,00	0,00	0,00	0,00	0,00	0,00	0,00	0,00
Alimentação e Nutrição	168.300,00	379.900,00	77.970,50	379.806,96	12.983,47	41.322,67	0,38	10,88	338.577,33



Ceará  
 Governo Municipal de São Luís do Curu  
 Consolidado

RELATÓRIO RESUMIDO DA EXECUÇÃO ORÇAMENTÁRIA  
 DEMONSTRATIVO DA EXECUÇÃO DAS DESPESAS POR FUNÇÃO/SUBFUNÇÃO  
 ORÇAMENTO FISCAL E DA SEGURIDADE SOCIAL  
 3º bimestre de 2014 (Maio a Junho)

PMSLC  
 Pag.: 0002

RREO - Anexo 2 (LRF, Art.52, inciso II, alinea 'c')

R\$ 1,00

FUNÇÃO / SUBFUNÇÃO	DOTAÇÃO INICIAL	DOTAÇÃO ATUALIZADA (a)	DESPESAS EMPENHADAS		DESPESAS LIQUIDADAS		% b/total b	% (b/a)	SALDO A LIQUIDAR (a-b)
			NO BIMESTRE	ATÉ O BIMESTRE	NO BIMESTRE	ATÉ O BIMESTRE (b)			
Ensino Fundamental	6.415.500,00	6.433.751,20	289.806,13	4.590.424,45	1.281.598,65	3.317.984,09	30,12	51,57	3.115.767,11
Ensino Médio	149.500,00	149.500,00	0,00	45.650,00	17.347,00	35.607,00	0,32	23,82	113.893,00
Ensino Profissional	0,00	91.848,80	0,00	0,00	0,00	0,00	0,00	0,00	91.848,80
Ensino Superior	1.000,00	1.000,00	0,00	0,00	0,00	0,00	0,00	0,00	1.000,00
Educação Infantil	337.000,00	382.000,00	53.040,00	136.561,33	73.720,15	124.179,88	1,13	32,51	257.820,12
Educação Especial	45.900,00	45.900,00	0,00	0,00	0,00	0,00	0,00	0,00	45.900,00
Difusão Cultural	10.000,00	10.000,00	0,00	0,00	0,00	0,00	0,00	0,00	10.000,00
CULTURA	17.500,00	87.100,00	72.345,31	80.495,31	4.132,01	7.157,06	0,06	8,22	79.942,94
Difusão Cultural	17.500,00	87.100,00	72.345,31	80.495,31	4.132,01	7.157,06	0,06	8,22	79.942,94
DIREITOS DA CIDADANIA	23.000,00	23.000,00	0,00	0,00	0,00	0,00	0,00	0,00	23.000,00
Comunicação Social	23.000,00	23.000,00	0,00	0,00	0,00	0,00	0,00	0,00	23.000,00
URBANISMO	1.437.100,00	1.138.200,00	167.019,26	589.269,26	137.809,69	341.588,15	3,10	30,01	796.611,85
Infra Estrutura Urbana	231.100,00	231.100,00	87.019,26	95.369,26	1.483,40	3.119,59	0,03	1,35	227.980,41
Serviços Urbanos	1.206.000,00	907.100,00	80.000,00	493.900,00	136.326,29	338.468,56	3,07	37,31	568.631,44
HABITACÃO	51.000,00	51.000,00	0,00	0,00	0,00	0,00	0,00	0,00	51.000,00
Habitacão Urbana	51.000,00	51.000,00	0,00	0,00	0,00	0,00	0,00	0,00	51.000,00
SANEAMENTO	2.118.100,00	293.050,00	10.763,90	84.076,30	24.855,35	59.535,13	0,54	20,32	233.514,87
Saneamento Básico Urbano	2.118.100,00	293.050,00	10.763,90	84.076,30	24.855,35	59.535,13	0,54	20,32	233.514,87
GESTÃO AMBIENTAL	46.000,00	46.000,00	0,00	5.880,00	980,00	4.900,00	0,04	10,65	41.100,00
Preservação e Conservação	16.000,00	16.000,00	0,00	5.880,00	980,00	4.900,00	0,04	30,63	11.100,00
Controle Ambiental	5.000,00	5.000,00	0,00	0,00	0,00	0,00	0,00	0,00	5.000,00
Recursos Hídricos	25.000,00	25.000,00	0,00	0,00	0,00	0,00	0,00	0,00	25.000,00
AGRICULTURA	47.500,00	47.500,00	240,00	8.611,40	2.534,12	6.941,02	0,06	14,61	40.558,98
Abastecimento	30.500,00	30.500,00	240,00	8.611,40	2.534,12	6.941,02	0,06	22,76	23.558,98
Extensão Rural	17.000,00	17.000,00	0,00	0,00	0,00	0,00	0,00	0,00	17.000,00
INDÚSTRIA	12.000,00	12.000,00	0,00	0,00	0,00	0,00	0,00	0,00	12.000,00
Promoção Industrial	12.000,00	12.000,00	0,00	0,00	0,00	0,00	0,00	0,00	12.000,00
COMÉRCIO E SERVIÇOS	7.900,00	7.900,00	350,00	650,00	311,95	443,83	0,00	5,62	7.456,17
Promoção Comercial	7.900,00	7.900,00	350,00	650,00	311,95	443,83	0,00	5,62	7.456,17
ENERGIA	15.000,00	15.000,00	0,00	0,00	0,00	0,00	0,00	0,00	15.000,00
Energia Elétrica	15.000,00	15.000,00	0,00	0,00	0,00	0,00	0,00	0,00	15.000,00
TRANSPORTE	23.500,00	23.500,00	0,00	0,00	0,00	0,00	0,00	0,00	23.500,00
Transporte Rodoviário	23.500,00	23.500,00	0,00	0,00	0,00	0,00	0,00	0,00	23.500,00

*(Handwritten signatures and initials)*



Ceará  
 Governo Municipal de São Luís do Curu  
 Consolidado

RELATÓRIO RESUMIDO DA EXECUÇÃO ORÇAMENTÁRIA  
 DEMONSTRATIVO DA EXECUÇÃO DAS DESPESAS POR FUNÇÃO/SUBFUNÇÃO  
 ORÇAMENTO FISCAL E DA SEGURIDADE SOCIAL  
 3º bimestre de 2014 (Maio a Junho)

PMSLC  
 Pag.: 0003

RREO - Anexo 2 (LRF, Art.52, inciso II, alínea 'c')

R\$ 1,00

FUNÇÃO / SUBFUNÇÃO	DOTAÇÃO INICIAL	DOTAÇÃO ATUALIZADA (a)	DESPESAS EMPENHADAS		DESPESAS LIQUIDADAS		% b/total b	% (b/a)	SALDO A LIQUIDAR (a-b)
			NO BIMESTRE	ATÉ O BIMESTRE	NO BIMESTRE	ATÉ O BIMESTRE (b)			
DESPORTO E LAZER	91.200,00	91.200,00	16.024,40	46.156,30	12.905,47	36.265,10	0,33	39,76	54.934,90
Desporto Comunitário	91.200,00	91.200,00	16.024,40	46.156,30	12.905,47	36.265,10	0,33	39,76	54.934,90
ENCARGOS ESPECIAIS	432.400,00	432.400,00	0,00	194.773,39	33.520,46	116.626,91	1,06	26,97	315.773,09
Serviço da Dívida Interna	282.400,00	282.400,00	0,00	145.000,00	32.675,91	97.002,00	0,88	34,35	185.398,00
Outros Encargos Especiais	150.000,00	150.000,00	0,00	49.773,39	844,55	19.624,91	0,18	13,08	130.375,09
RESERVA DE CONTINGENCIA	200.000,00	1.000,00	0,00	0,00	0,00	0,00	0,00	0,00	1.000,00
Reserva de Contingência	200.000,00	1.000,00	0,00	0,00	0,00	0,00	0,00	0,00	1.000,00
DESPESAS (INTRA-ORÇAMENTARIAS) (II)	0,00	0,00	0,00	0,00	0,00	0,00	0,00	0,00	0,00
<b>TOTAL (III) = (I + II)</b>	<b>24.990.300,00</b>	<b>25.057.030,00</b>	<b>2.751.993,82</b>	<b>17.093.694,31</b>	<b>3.931.234,82</b>	<b>11.017.561,48</b>	<b>100,00</b>	<b>43,97</b>	<b>14.039.468,52</b>

FONTE: SISTEMA: Aspec Informática - UNIDADE RESPONSÁVEL: Prefeitura Municipal de São Luís do Curu - DATA DA EMISSÃO: 28/07/2014 - HORA DA EMISSÃO: 18:10:35

*Danielle Rose Uchôa Nunes*

DANIELLE ROSE UCHÔA NUNES  
 PREFEITA MUNICIPAL

*[Assinatura]*

G2 CONTABILIDADE E SERVIÇOS S/S - EPP  
 CRC Nº: CE-000694/0-8

*Marciano Nunes de Melo*

MARCIANO NUNES DE MELO  
 SECRETARIO DE PLANEJAMENTO E FINANÇAS

*Cariny Nogueira Abreu*

CARINY NOGUEIRA ABREU  
 CHEFE DO CONTROLE INTERNO MUNICIPAL

ESPECIFICAÇÃO	EVOLUÇÃO DA RECEITA REALIZADA NOS ÚLTIMOS 12 MESES					
	Jul/2013	Ago/2013	Set/2013	Out/2013	Nov/2013	Dez/2013
RECEITAS-CORRENTES (I)	1.526.194,75	1.697.584,96	1.727.117,03	1.704.669,19	1.979.634,25	2.469.710,10
Receita tributária	28.153,27	53.378,84	49.440,97	40.592,72	37.136,36	63.694,57
IPTU	0,00	53,17	0,00	0,00	0,00	378,80
ISS	8.635,65	15.491,90	11.363,59	13.593,57	13.241,44	13.019,48
ITBI	4.207,51	3.090,13	6.060,00	491,00	0,00	18.872,54
IRRF	14.217,47	33.596,53	31.624,92	26.120,61	23.398,29	31.275,49
Outras receitas tributárias	1.092,64	1.147,11	392,46	387,54	496,63	148,26
Receita patrimonial	10.100,04	9.164,12	8.762,52	9.733,95	8.620,18	11.028,64
Receita de serviços	29,22	548,61	71,31	102,63	403,25	593,63
Transferências correntes	1.487.065,74	1.630.863,57	1.666.327,81	1.651.969,09	1.929.974,09	2.391.649,17
Cota-parte do FPM	522.896,20	683.678,43	565.833,61	565.842,29	787.075,15	1.187.395,42
Cota-parte do ICMS	218.908,75	231.959,27	233.594,74	267.822,51	226.569,53	288.450,24
Cota-parte do IPVA	2.705,89	2.089,37	2.667,91	1.894,04	1.765,46	438,35
Cota-parte do ITR	0,00	16,43	279,61	901,28	41,25	7,63
Transferências da LC 87/96	881,09	881,09	881,09	881,09	881,09	881,09
Transferências da LC 61/89	807,76	864,32	786,21	840,47	932,30	996,42
Transferências do Fundeb	423.591,92	474.337,94	445.042,29	474.864,12	496.082,01	551.457,53
Outras transferências correntes	317.274,13	237.036,72	417.242,35	338.923,29	416.627,30	362.022,49
Outras receitas correntes	846,48	3.629,82	2.514,42	2.270,80	3.500,37	2.744,09
DEDUÇÕES (II)	149.239,94	183.897,75	160.808,60	167.636,34	203.452,96	220.516,97
Ded. de receita para formação do Fundeb	149.239,94	183.897,75	160.808,60	167.636,34	203.452,96	220.516,97
RECEITA CORRENTE LÍQUIDA (III)=(I-II)	1.376.954,81	1.513.687,21	1.566.308,43	1.537.032,85	1.776.181,29	2.249.193,13

ESPECIFICAÇÃO	EVOLUÇÃO DA RECEITA REALIZADA NOS ÚLTIMOS 12 MESES						TOTAL (ÚLTIMOS 12 MESES)	PREVISÃO ATUALIZADA EXERCÍCIO
	Jan/2014	Fev/2014	Mar/2014	Abr/2014	Mai/2014	Jun/2014		
RECEITAS CORRENTES (I)	2.310.713,58	2.519.905,86	3.257.574,83	2.182.103,95	2.480.131,92	1.892.034,15	25.747.374,57	24.196.000,00
Receita tributária	39.430,47	63.054,08	87.485,60	60.234,16	50.916,43	47.879,64	621.397,11	586.750,00
IPTU	288,32	10,00	20,00	0,00	0,00	290,30	1.040,59	11.000,00
ISS	12.045,73	5.578,44	33.080,34	11.697,56	15.286,32	8.856,50	161.890,52	157.500,00
ITBI	1.200,00	35.760,00	1.062,13	16.392,00	2.180,00	7.470,24	96.785,55	21.000,00
IRRF	24.063,49	18.212,67	50.379,70	30.625,56	31.683,82	29.931,38	345.331,93	376.500,00

0

0

RD

1/6/14

Q


2000


RREO - ANEXO 3 (LRF, Art.53, inciso I)


RS-1700

Outras receitas tributárias	1.832,93	3.492,97	2.943,43	1.519,04	1.564,29	1.331,22	16.348,52	18.750,00
Receita patrimonial	6.789,39	6.711,46	6.062,30	8.236,39	10.620,61	9.160,66	104.990,26	118.500,00
Receita de serviços	555,18	0,00	314,22	981,93	-258,30	1.368,06	4.709,74	17.200,00
Transferências correntes	2.260.039,72	2.447.385,43	3.162.666,15	2.110.167,43	2.416.995,44	1.832.561,93	24.987.665,57	23.365.450,00
Cota-parte do FPM	963.617,84	1.029.002,91	610.399,46	696.668,20	928.396,03	696.237,10	9.237.042,64	9.555.000,00
Cota-parte do ICMS	378.321,29	361.771,51	406.750,91	391.378,47	373.024,34	378.493,83	3.757.045,39	3.255.000,00
Cota-parte do IPVA	17.544,75	40.749,38	17.219,55	17.180,47	15.840,92	4.279,70	124.375,79	105.000,00
Cota-parte do ITR	70,37	190,09	0,00	0,00	35,99	0,00	1.542,65	1.600,00
Transferências da LC 87/96	1.437,90	1.437,90	0,00	1.437,90	1.437,90	1.437,90	12.476,04	15.800,00
Transferências da LC 61/89	1.419,46	1.201,75	1.174,27	1.280,44	1.392,68	1.326,46	13.022,54	21.000,00
Transferências do Fundeb	607.543,61	761.621,72	497.539,59	512.374,83	846.525,67	491.822,20	6.582.803,43	6.353.400,00
Outras transferências correntes	290.084,50	251.410,17	1.629.582,37	489.847,12	250.341,91	258.964,74	5.259.357,09	4.058.650,00
Outras receitas correntes	3.898,82	2.754,89	1.046,56	2.484,04	1.857,74	1.063,86	28.611,89	108.100,00
DEDUÇÕES (II)	272.482,32	286.867,73	207.108,85	221.589,12	264.025,57	216.355,00	2.553.981,15	2.590.700,00
Ded. de receita para formação do Fundeb	272.482,32	286.867,73	207.108,85	221.589,12	264.025,57	216.355,00	2.553.981,15	2.590.700,00
<b>RECEITA CORRENTE LÍQUIDA (III)=(I-II)</b>	<b>2.038.231,26</b>	<b>2.233.038,13</b>	<b>3.050.465,98</b>	<b>1.960.514,83</b>	<b>2.216.106,35</b>	<b>1.675.679,15</b>	<b>23.193.393,42</b>	<b>21.605.300,00</b>

FONTE: SISTEMA: Aspec Informática - UNIDADE RESPONSÁVEL: Prefeitura Municipal de São Luís do Curu - DATA DA EMISSÃO: 28/07/2014 - HORA DA EMISSÃO: 18:10:48

  
 DANIELLE ROSE UCHÔA NUNES  
 PREFEITA MUNICIPAL

  
 MARCIANO NUNES DE MELO  
 SECRETARIO DE PLANEJAMENTO E FINANÇAS

  
 CARINY NOGUEIRA ABREU  
 CHEFE DO CONTROLE INTERNO MUNICIPAL

RREO - ANEXO 5 (LRF, Art 53, inciso III)

R\$ 1,00

DÍVIDA FISCAL LÍQUIDA	S A L D O S		
	EM 31/DEZ/2013 (a)	EM MAR/14 a ABR/14 (b)	EM MAI/14 a JUN/14 (c)
DÍVIDA CONSOLIDADA (I)	1.396.597,11	1.345.524,24	1.323.191,30
DEDUÇÕES (II)	573.362,14	701.992,60	760.903,73
Disponibilidade de caixa bruta	1.590.281,65	1.625.270,88	1.666.737,49
Demais haveres financeiros	260.116,69	261.736,67	258.875,33
(-) Restos a pagar processados (exceto precatórios)	1.277.036,20	1.185.014,95	1.164.709,09
DÍVIDA CONSOLIDADA LÍQUIDA (III) = (I - II)	823.234,97	643.531,64	562.287,57
RECEITAS DE PRIVATIVAÇÕES (IV)	0,00	0,00	0,00
PASSIVOS RECONHECIDOS (V)	0,00	0,00	0,00
DÍVIDA FISCAL LÍQUIDA (VI) = (III + IV - V)	823.234,97	643.531,64	562.287,57
RESULTADO NOMINAL	PERÍODO DE REFERÊNCIA		
	NO BIMESTRE (c-b)	ATÉ BIMESTRE (c-a)	
VALOR	-81.244,07	-260.947,40	
DISCRIMINAÇÃO DA META FISCAL	VALOR CORRENTE		
META DO RESULTADO NOMINAL FIXADA NO ANEXO DE METAS FISCAIS DA LDO PARA O EXERCÍCIO DE REFERÊNCIA	0,00		

REGIME PREVIDENCIÁRIO

*[Handwritten signatures and initials]*

DÍVIDA FISCAL LÍQUIDA PREVIDENCIÁRIA	SALDOS		
	EM 31/DEZ/2013 (a)	EM MAR/14 a ABR/14 (b)	EM MAI/14 a JUN/14 (c)
DÍVIDA CONSOLIDADA PREVIDENCIÁRIA (VII)	0,00	0,00	0,00
Passivo atuarial	0,00	0,00	0,00
Demais dívidas	0,00	0,00	0,00
DEDUÇÕES (VIII)	0,00	0,00	0,00
Disponibilidade de caixa bruta	0,00	0,00	0,00
Investimentos	0,00	0,00	0,00
Demais haveres financeiros	0,00	0,00	0,00
(-) Restos a pagar processados	0,00	0,00	0,00
DÍVIDA CONSOLIDADA LÍQUIDA PREVIDENCIÁRIA (IX) = (VII - VIII)	0,00	0,00	0,00
PASSIVOS RECONHECIDOS (X)	0,00	0,00	0,00
DÍVIDA FISCAL LÍQUIDA PREVIDENCIÁRIA (XI) = (IX - X)	0,00	0,00	0,00

FONTE: SISTEMA: Aspec Informática - UNIDADE RESPONSÁVEL: Prefeitura Municipal de São Luís do Curu - DATA DA EMISSÃO: 28/07/2014 - HORA DA EMISSÃO: 18:11:08

Nota - O valor do item 'II' somente será preenchido se for positivo.  
 - O valor do item 'VIII' somente será preenchido se for positivo.

*Danielle Rose Uchôa Nunes*

DANIELLE ROSE UCHÔA NUNES  
 PREFEITA MUNICIPAL

*[Assinatura]*

G2 CONTABILIDADE E SERVIÇOS S/S - EPP  
 CRC Nº: CE-000694/0-8

*Marciano Nunes de Melo*

MARCIANO NUNES DE MELO  
 SECRETARIO DE PLANEJAMENTO E FINANÇAS

*Cariny Nogueira Abreu*

CARINY NOGUEIRA ABREU  
 CHEFE DO CONTROLE INTERNO MUNICIPAL



RREO - ANEXO 6 (LRF, Art 53, inciso III)

RS 1,00

RECEITAS PRIMÁRIAS	PREVISÃO ATUALIZADA	RECEITAS REALIZADAS		
		NO BIMESTRE	ATÉ O BIMESTRE	ATÉ O BIMESTRE ANO ANTERIOR
RECEITAS PRIMÁRIAS CORRENTES (I)	21.486.800,00	3.872.004,23	13.126.454,89	10.024.855,30
Receita tributária	586.750,00	98.796,07	349.000,38	375.563,87
IPTU	11.000,00	290,30	608,62	200,00
ISS	157.500,00	24.142,82	86.544,89	116.592,93
ITBI	21.000,00	9.650,24	64.064,37	14.758,82
IRRF	378.500,00	61.817,20	185.098,62	236.295,06
Outras receitas tributárias	18.750,00	2.895,51	12.683,88	7.717,06
Receita patrimonial líquida	0,00	0,00	0,00	0,00
Receita patrimonial	118.500,00	19.781,27	47.580,81	27.399,27
(-) Aplicações financeiras	118.500,00	19.781,27	47.580,81	27.399,27
Transferências correntes	20.774.750,00	3.769.176,80	12.761.387,51	9.599.679,67
Cota-parte do FPM	7.644.000,00	1.299.706,57	3.939.457,40	3.620.587,49
Cota-parte do ICMS	2.604.000,00	600.781,74	1.830.633,06	987.346,17
Convênios	152.300,00	17.873,01	35.003,55	38.976,00
Outras transferências correntes	10.374.450,00	1.850.815,48	6.956.293,50	4.952.770,01
Demais receitas correntes	125.300,00	4.031,36	16.067,00	49.611,76
Divida ativa	33.000,00	1.451,39	3.957,13	4.365,00
Diversas receitas correntes	92.300,00	2.579,97	12.109,87	45.246,76
RECEITAS DE CAPITAL (II)	3.384.800,00	36.988,48	36.988,48	4.784.952,19
Operações de crédito (III)	0,00	0,00	0,00	0,00
Amortização de empréstimos (IV)	0,00	0,00	0,00	0,00
Alienação de bens (V)	0,00	0,00	0,00	0,00
Transferências de capital	3.384.800,00	36.988,48	36.988,48	4.784.952,19
Convênios	3.384.800,00	36.988,48	36.988,48	4.784.952,19
RECEITAS PRIMÁRIAS DE CAPITAL (VI)= (II - III - IV - V)	3.384.800,00	36.988,48	36.988,48	4.784.952,19
<b>RECEITA PRIMÁRIA TOTAL (VII)= (I + VI)</b>	<b>24.871.600,00</b>	<b>3.908.992,71</b>	<b>13.163.443,37</b>	<b>14.809.807,49</b>

DESPESAS EXECUTADAS

DESPESAS LIQUIDADAS

DESP. LIQUIDADAS

*[Handwritten signatures and initials]*

DESPESAS PRIMÁRIAS	DOTAÇÃO ATUALIZADA	NO BIMESTRE	ATÉ O BIMESTRE	ATÉ O BIMESTRE DO ANO ANTERIOR
DESPESAS CORRENTES (VIII)	23.191.177,75	3.819.696,88	10.825.734,57	9.453.634,54
Pessoal e encargos sociais	12.485.750,00	2.374.853,45	6.472.987,95	5.962.910,01
Juros e encargos da dívida (IX)	53.400,00	10.342,97	23.596,19	19.571,03
Outras despesas correntes	10.652.027,75	1.434.500,46	4.329.150,43	3.471.153,50
DESPESAS PRIMÁRIAS CORRENTES (X) = (VIII - IX)	23.137.777,75	3.809.353,91	10.802.138,38	9.434.063,51
DESPESAS DE CAPITAL (XI)	1.864.852,25	111.537,94	191.826,91	1.581.119,58
Investimentos	1.635.852,25	89.205,00	118.421,10	1.414.363,61
Inversões financeiras	0,00	0,00	0,00	0,00
Concessão de empréstimos (XII)	0,00	0,00	0,00	0,00
Aquisição de título de capital já integralizado (XIII)	0,00	0,00	0,00	0,00
Amortização de dívida (XIV)	229.000,00	22.332,94	73.405,81	166.755,97
DESPESAS PRIMÁRIAS DE CAPITAL (XV) = (XI - XII - XIII - XIV)	1.635.852,25	89.205,00	118.421,10	1.414.363,61
Reserva de contingência (XVI)	1.000,00	0,00	0,00	0,00
Reserva do RPPS (XVII)	0,00	0,00	0,00	0,00
<b>DESPEZA PRIMÁRIA TOTAL (XVIII) = (X + XV + XVI + XVII)</b>	<b>24.774.630,00</b>	<b>3.898.558,91</b>	<b>10.920.559,48</b>	<b>10.848.427,12</b>
<b>RESULTADO PRIMÁRIO (XIX) = (VII - XVIII)</b>	<b>96.970,00</b>	<b>10.433,80</b>	<b>2.242.883,89</b>	<b>3.961.380,37</b>
SALDOS DE EXERCÍCIOS ANTERIORES	-	-	-	-

DISCRIMINAÇÃO DA META FISCAL	VALOR CORRENTE
META DE RESULTADO PRIMÁRIO FIXADA NO ANEXO DE METAS FISCAIS DA LDO PARA O EXERCÍCIO DE REFERÊNCIA	0,00


FONTE: SISTEMA: Aspec Informática - UNIDADE RESPONSÁVEL: Prefeitura Municipal de São Luís do Curu - DATA DA EMISSÃO: 28/07/2014 - HORA DA EMISSÃO: 18:11:49

*[Handwritten signatures and initials]*

Ceará  
Governo Municipal de São Luís do Curu  
Consolidado

RELATÓRIO RESUMIDO DA EXECUÇÃO ORÇAMENTÁRIA  
DEMONSTRATIVO DO RESULTADO PRIMÁRIO  
ORÇAMENTOS FISCAL E DA SEGURIDADE SOCIAL  
3º bimestre de 2014 (Maio a Junho)

PMSLC  
Pag.: 0003

*Danielle Rose Uchôa Nunes* 

DANIELLE ROSE UCHÔA NUNES  
PREFEITA MUNICIPAL

G2 CONTABILIDADE E SERVIÇOS S/S - EPP  
CRC Nº: CE-000694/0-8

*Marciano Nunes de Melo*

MARCIANO NUNES DE MELO  
SECRETARIO DE PLANEJAMENTO E FINANÇAS

*Cariny Nogueira Abreu*

CARINY NOGUEIRA ABREU  
CHEFE DO CONTROLE INTERNO MUNICIPAL





ANEXO 7 (RF, Art. 53, Inciso V)

RS 1,00

PODER / ÓRGÃO	RESTOS A PAGAR PROCESSADOS					RESTOS A PAGAR NÃO PROCESSADOS				
	INSCRITOS		CANCELADOS	PAGOS	A PAGAR	INSCRITOS		CANCELADOS	PAGOS	A PAGAR
	EM EXERCÍCIOS ANTERIORES	EM 31 DE DEZ. EXERC. ANTERIOR				EM EXERCÍCIOS ANTERIORES	EM 31 DE DEZ. EXERC. ANTERIOR			
RESTOS A PAGAR (EXCETO INTRA-ORÇAMENTÁRIO (I))	419.327,50	2.920.448,55	0,00	2.826.201,32	513.574,73	350.520,26	2.754.627,91	2.062.739,85	0,00	1.042.408,32
Executivo	419.327,50	2.920.448,55	0,00	2.826.201,32	513.574,73	350.520,26	2.754.627,91	2.062.739,85	0,00	1.042.408,32
2008-GABINETE DO PREFEITO	218.452,84	0,00	0,00	0,00	218.452,84	0,00	0,00	0,00	0,00	0,00
2008-SEC. DE EDUCAÇÃO, CULTURA E DESPORT	35.244,52	0,00	0,00	0,00	35.244,52	0,00	0,00	0,00	0,00	0,00
2008-FUNDO MUNICIPAL DE SAÚDE - FMS	83.329,71	0,00	0,00	0,00	83.329,71	0,00	0,00	0,00	0,00	0,00
2008-FUNDO MUNICIPAL DE ASSISTÊNCIA SOCI	17.028,42	0,00	0,00	0,00	17.028,42	0,00	0,00	0,00	0,00	0,00
2009-GABINETE DO PREFEITO	1.500,00	0,00	0,00	0,00	1.500,00	0,00	0,00	0,00	0,00	0,00
2009-SECRETARIA DE ADMINISTRAÇÃO	97,00	0,00	0,00	0,00	97,00	0,00	0,00	0,00	0,00	0,00
2009-SEC. DE EDUCAÇÃO, CULTURA E DESPORT	652,40	0,00	0,00	0,00	652,40	0,00	0,00	0,00	0,00	0,00
2009-FUNDO MUNICIPAL DE EDUCAÇÃO	1.610,09	0,00	0,00	0,00	1.610,09	0,00	0,00	0,00	0,00	0,00
2009-FUNDO MANUT DESEN EDUCAÇÃO BÁSICA-F	298,00	0,00	0,00	0,00	298,00	0,00	0,00	0,00	0,00	0,00
2009-FUNDO MUNICIPAL DE SAÚDE - FMS	1.093,53	0,00	0,00	0,00	1.093,53	0,00	0,00	0,00	0,00	0,00
2009-FUNDO MUNICIPAL DE ASSISTÊNCIA SOCI	0,06	0,00	0,00	0,00	0,06	0,00	0,00	0,00	0,00	0,00
2009-SEC. DE INFRA ESTRUTURA E MEIO AMBI	2.401,44	0,00	0,00	0,00	2.401,44	0,00	0,00	0,00	0,00	0,00
2010-SECRETARIA DE PLANEJAMENTO E FINANÇ	3,00	0,00	0,00	0,00	3,00	0,00	0,00	0,00	0,00	0,00
2010-SECRETARIA DE ADMINISTRAÇÃO	4.000,00	0,00	0,00	0,00	4.000,00	0,00	0,00	0,00	0,00	0,00
2010-SEC. DE EDUCAÇÃO, CULTURA E DESPORT	3,10	0,00	0,00	0,00	3,10	0,00	0,00	0,00	0,00	0,00
2010-FUNDO MUNICIPAL DE EDUCAÇÃO	2.510,80	0,00	0,00	0,00	2.510,80	0,00	0,00	0,00	0,00	0,00
2010-SECRETARIA DE SAÚDE	3.167,00	0,00	0,00	0,00	3.167,00	0,00	0,00	0,00	0,00	0,00
2010-FUNDO MUNICIPAL DE SAÚDE - FMS	5.027,91	0,00	0,00	0,00	5.027,91	0,00	0,00	0,00	0,00	0,00
2010-SEC. DE DESENVOLV. SOCIAL E CIDAD	18,00	0,00	0,00	0,00	18,00	0,00	0,00	0,00	0,00	0,00
2010-FUNDO MUNICIPAL DE ASSISTÊNCIA SOCI	3,00	0,00	0,00	0,00	3,00	0,00	0,00	0,00	0,00	0,00
2011-SECRETARIA DE AÇÃO GOVERNAMENTAL	0,07	0,00	0,00	0,00	0,07	0,00	0,00	0,00	0,00	0,00
2011-FUNDO MANUT DESEN EDUCAÇÃO BÁSICA-F	20,00	0,00	0,00	0,00	20,00	0,00	0,00	0,00	0,00	0,00
2011-FUNDO MUNICIPAL DE SAÚDE - FMS	7.355,22	0,00	0,00	0,00	7.355,22	253.138,52	0,00	0,00	0,00	253.138,52
2011-SEC. DE DESENVOLV. SOCIAL E CIDADAN	0,50	0,00	0,00	0,00	0,50	0,00	0,00	0,00	0,00	0,00
2011-FUNDO DOS DIREITOS/CRANÇA E ADOLES	3.081,10	0,00	0,00	0,00	3.081,10	0,00	0,00	0,00	0,00	0,00
2011-SEC. DE INFRA ESTRUTURA E MEIO AMBI	3.006,71	0,00	0,00	0,00	3.006,71	0,00	0,00	0,00	0,00	0,00
2012-SECRETARIA DE PLANEJAMENTO E FINANÇ	66,09	0,00	0,00	0,00	66,09	0,00	0,00	0,00	0,00	0,00

*[Handwritten signatures and initials]*

ORÇAMENTOS=FISCAL=E=DA=SEGURIDADE#SOCIAL

3º bimestre de 2014 (Maio a Junho)

2012-SECRETARIA DE ADMINISTRAÇÃO	0,00	0,00	0,00	0,00	0,00	13.000,00	0,00	0,00	0,00	13.000,00
2012-FUNDO MUNICIPAL DE EDUCAÇÃO	64,56	0,00	0,00	0,00	64,56	0,00	0,00	0,00	0,00	0,00
2012-FUNDO MANUT DESEN. EDUCAÇÃO BÁSICA-F	30,00	0,00	0,00	0,00	30,00	0,00	0,00	0,00	0,00	0,00
2012-FUNDO MUNICIPAL DE SAÚDE - FMS	27.762,34	0,00	0,00	27.762,33	0,01	84.381,74	0,00	0,00	0,00	84.381,74
2012-SEC. DE DESENVOLV. SOCIAL E CIDADAN	0,09	0,00	0,00	0,00	0,09	0,00	0,00	0,00	0,00	0,00
2012-SEC. DE INFRA ESTRUTURA E MEIO AMBI	1.500,00	0,00	0,00	0,00	1.500,00	0,00	0,00	0,00	0,00	0,00
2013-Câmara Municipal de São Luis do Cur	0,00	2.000,00	0,00	2.000,00	0,00	0,00	0,00	0,00	0,00	0,00
2013-Gabinete do Prefeito	0,00	86.716,48	0,00	86.716,48	0,00	0,00	19.305,32	17.305,32	0,00	2.000,00
2013-Secretaria de Planejamento e Finanç	0,00	69.574,85	0,00	57.273,85	12.301,00	0,00	18.804,00	16.804,00	0,00	2.000,00
2013-Secretaria de Administração	0,00	199.049,14	0,00	159.630,39	39.418,75	0,00	104.854,76	95.163,26	0,00	9.691,50
2013-Sec. de Educação, Cultura e Desport	0,00	136.781,09	0,00	128.211,98	8.569,11	0,00	44.367,70	43.367,70	0,00	1.000,00
2013-Fundo Municipal de Educação	0,00	25.625,49	0,00	25.625,49	0,00	0,00	10.144,40	10.144,40	0,00	0,00
2013-Fundo Manut Desen Educação Básica-F	0,00	240.784,62	0,00	240.784,62	0,00	0,00	365.511,14	222.160,46	0,00	143.350,68
2013-Secretaria de Saúde	0,00	108.533,69	0,00	107.888,69	645,00	0,00	58.337,47	58.008,47	0,00	329,00
2013-Fundo Municipal de Saúde - Fms	0,00	496.108,08	0,00	435.061,07	61.047,01	0,00	381.803,07	259.406,39	0,00	122.396,68
2013-Sec. de Desenvol. Social e Cidadan	0,00	78.815,34	0,00	78.786,65	28,69	0,00	43.943,14	38.513,34	0,00	5.429,80
2013-Fundo dos Direitos/Criança e Adoles	0,00	7.396,98	0,00	7.396,98	0,00	0,00	1.749,35	1.749,35	0,00	0,00
2013-Fundo Municipal de Assistência Soci	0,00	5.326,66	0,00	5.326,66	0,00	0,00	10.732,25	5.148,00	0,00	5.584,25
2013-Sec. de Infra Estrutura e Meio Ambi	0,00	1.422.126,26	0,00	1.422.126,26	0,00	0,00	1.676.482,21	1.276.376,06	0,00	400.106,15
2013-Sec. de Desenv. Rural e Rec. Hídrico	0,00	41.431,68	0,00	41.431,68	0,00	0,00	18.593,10	18.593,10	0,00	0,00
2013-Sec. de Desenvolvimento Econômico	0,00	178,19	0,00	178,19	0,00	0,00	0,00	0,00	0,00	0,00
Legislativo	0,00	0,00	0,00	0,00	0,00	0,00	0,00	0,00	0,00	0,00
Judiciário	0,00	0,00	0,00	0,00	0,00	0,00	0,00	0,00	0,00	0,00
Munistério Público	0,00	0,00	0,00	0,00	0,00	0,00	0,00	0,00	0,00	0,00
RESTOS A PAGAR (INTRA-ORÇAMENTÁRIO (II))	0,00	0,00	0,00	0,00	0,00	0,00	0,00	0,00	0,00	0,00
<b>TOTAL (III)=(I)+(II)</b>	<b>419.327,50</b>	<b>2.920.448,55</b>	<b>0,00</b>	<b>2.826.201,32</b>	<b>513.574,73</b>	<b>350.520,26</b>	<b>2.754.627,91</b>	<b>2.062.739,85</b>	<b>0,00</b>	<b>1.042.408,32</b>

FONTE: SISTEMA: Aspec Informática - UNIDADE RESPONSÁVEL: Prefeitura Municipal de São Luis do Curu - DATA DA EMISSÃO:28/07/2014 - HORA DA EMISSÃO:18:11:58

NOTAS: - Os movimentos de 'liquidação de restos a pagar', 'anulação de liquidação de restos a pagar',  
 'anulação de pagamento' e 'reinscrição' não possuem colunas específicas neste modelo do STN,  
 tendo sido alocados na coluna mais semelhante.  
 - Mesmo que o balanço de 2014 esteja encerrado, neste relatório não constam os restos a pagar inscritos em 2014

*[Handwritten signatures and initials]*

*[Handwritten mark]*

*[Handwritten mark]*

RELATÓRIO RESUMIDO DA EXECUÇÃO ORÇAMENTÁRIO  
DEMONSTRATIVO DOS RESTOS A PAGAR  
POR PODER E ÓRGÃO  
ORÇAMENTOS=FISCAL=E=DA=SEGURIDADE=SOCIAL  
3º bimestre de 2014 (Maio a Junho)

*Danielle Rose Uchôa Nunes*

DANIELLE ROSE UCHÔA NUNES  
PREFEITA MUNICIPAL

*[Signature]*

G2 CONTABILIDADE E SERVIÇOS S/S - EPP  
CRC Nº: CE-000694/0-8

*Marciano Nunes de Melo*

MARCIANO NUNES DE MELO  
SECRETARIO DE PLANEJAMENTO E FINANÇAS

*Cariny Nogueira Abreu*

CARINY NOGUEIRA ABREU  
CHEFE DO CONTROLE INTERNO MUNICIPAL



RREO - ANEXO-VIII (Lei 9.394/1996, Art. 72)

R\$ 1,00

RECEITAS DO ENSINO

RECEITA RESULTANTE DE IMPOSTOS	PREVISÃO INICIAL	PREVISÃO ATUALIZADA (a)	RECEITAS REALIZADAS		
			NO BIMESTRE	ATÉ O BIMESTRE (b)	(c) = (b/a)x100
1 - RECEITAS DE IMPOSTOS	580.000,00	580.000,00	95.900,56	336.316,50	57,99
1.1 - Receita resultante do imposto sobre a Propriedade Predial e Territorial Urbana - IPTU	23.000,00	23.000,00	290,30	608,62	2,65
1.1.1 - IPTU	11.000,00	11.000,00	290,30	608,62	5,53
1.1.2 - Multa, juros de mora e outros encargos do IPTU	0,00	0,00	0,00	0,00	0,00
1.1.3 - Dívida ativa do IPTU	12.000,00	12.000,00	0,00	0,00	0,00
1.1.4 - Multa, juros de mora, atualização monetária e outros encargos da dívida ativa do IPTU	0,00	0,00	0,00	0,00	0,00
1.1.5 - Deduções da receita do IPTU	0,00	0,00	0,00	0,00	0,00
1.2 - Receita resultante do imposto sobre transmissão 'inter vivos' - ITBI	21.000,00	21.000,00	9.650,24	64.064,37	305,07
1.2.1 - ITBI	21.000,00	21.000,00	9.650,24	64.064,37	305,07
1.2.2 - Multa, juros de mora e outros encargos do ITBI	0,00	0,00	0,00	0,00	0,00
1.2.3 - Dívida ativa do ITBI	0,00	0,00	0,00	0,00	0,00
1.2.4 - Multa, juros de mora, atualização monetária e outros encargos da dívida ativa do ITBI	0,00	0,00	0,00	0,00	0,00
1.2.5 - Deduções da receita do ITBI	0,00	0,00	0,00	0,00	0,00
1.3 - Receita resultante do imposto sobre serviços de qualquer natureza - ISS	157.500,00	157.500,00	24.142,82	86.544,89	54,95
1.3.1 - ISS	157.500,00	157.500,00	24.142,82	86.544,89	54,95
1.3.2 - Multa, juros de mora e outros encargos do ISS	0,00	0,00	0,00	0,00	0,00
1.3.3 - Dívida ativa do ISS	0,00	0,00	0,00	0,00	0,00
1.3.4 - Multa, juros de mora, atualização monetária e outros encargos da dívida ativa do ISS	0,00	0,00	0,00	0,00	0,00
1.3.5 - Deduções da receita do ISS	0,00	0,00	0,00	0,00	0,00
1.4 - Receita resultante do imposto de renda retido na fonte - IRRF	378.500,00	378.500,00	61.817,20	185.098,62	48,90
1.4.1 - IRRF	378.500,00	378.500,00	61.817,20	185.098,62	48,90
1.4.2 - Multa, juros de mora e outros encargos do IRRF	0,00	0,00	0,00	0,00	0,00
1.4.3 - Dívida ativa do IRRF	0,00	0,00	0,00	0,00	0,00
1.4.4 - Multa, juros de mora, atualização monetária e outros encargos da dívida ativa do IRRF	0,00	0,00	0,00	0,00	0,00
1.4.5 - Deduções da receita do IRRF	0,00	0,00	0,00	0,00	0,00

*[Handwritten signatures and initials]*

1.5 - Receita resultante do imposto territorial rural - ITR	0,00	0,00	0,00	0,00	0,00
1.5.1 - ITR	0,00	0,00	0,00	0,00	0,00
1.5.2 - Multa, juros de mora e outros encargos do ITR	0,00	0,00	0,00	0,00	0,00
1.5.3 - Dívida ativa do ITR	0,00	0,00	0,00	0,00	0,00
1.5.4 - Multa, juros de mora, atualização monetária e outros encargos da dívida ativa do ITR	0,00	0,00	0,00	0,00	0,00
1.5.5 - Deduções da receita do ITR	0,00	0,00	0,00	0,00	0,00
2 - RECEITA DE TRANSFERÊNCIAS CONSTITUCIONAIS E LEGAIS	12.953.400,00	12.953.400,00	2.401.902,85	7.342.157,67	56,68
2.1 - Cota parte do FPM	9.555.000,00	9.555.000,00	1.624.633,13	4.924.321,54	51,54
2.1.1 - Parcela referente à CF, art. 159, I, alínea b	9.555.000,00	9.555.000,00	1.624.633,13	4.924.321,54	51,54
2.1.2 - Parcela referente à CF, art. 159, I, alínea d	0,00	0,00	0,00	0,00	0,00
2.2 - Cota parte do ICMS	3.255.000,00	3.255.000,00	751.518,17	2.289.740,35	70,35
2.3 - ICMS - desoneração - L.C. 87/1996	15.800,00	15.800,00	2.875,80	7.189,50	45,50
2.4 - Cota parte IPI - Exportação	21.000,00	21.000,00	2.719,14	7.795,06	37,12
2.5 - Cota parte ITR	1.600,00	1.600,00	35,99	296,45	18,53
2.6 - Cota parte IPVA	105.000,00	105.000,00	20.120,62	112.814,77	107,44
2.7 - Cota parte IOF-ouro	0,00	0,00	0,00	0,00	0,00
3 - TOTAL DA RECEITA DE IMPOSTOS (1 + 2)	13.533.400,00	13.533.400,00	2.497.803,41	7.678.474,17	56,74

RECEITAS ADICIONAIS PARA FINANCIAMENTO DO ENSINO	PREVISÃO INICIAL	PREVISÃO ATUALIZADA (a)	RECEITAS REALIZADAS		
			NO BIMESTRE	ATÉ O BIMESTRE (b)	(c) = $\frac{b}{a} \times 100$
4 - RECEITAS DE APLICAÇÃO FINANCEIRA DE OUTROS RECURSOS DE IMPOSTOS VINCULADOS AO ENSINO	0,00	0,00	0,00	0,00	0,00
5 - RECEITAS DE TRANSFERÊNCIAS DO FNDE	620.200,00	620.200,00	120.461,41	291.182,04	46,95
5.1 - Transferências do salário-educação	241.500,00	241.500,00	43.343,89	146.492,17	60,66
5.2 - Outras transferências do FNDE	378.700,00	378.700,00	77.117,52	144.689,87	38,21
5.3 - Aplicação financeira dos recursos do FNDE	0,00	0,00	0,00	0,00	0,00
6 - RECEITAS DE TRANSFERÊNCIAS DE CONVÊNIOS	78.800,00	78.800,00	14.250,25	14.858,30	18,86
6.1 - Transferências de convênios	78.800,00	78.800,00	14.250,25	14.858,30	18,86
6.2 - Aplicação financeira dos recursos de convênios	0,00	0,00	0,00	0,00	0,00
7 - RECEITA DE OPERAÇÕES DE CRÉDITO	0,00	0,00	0,00	0,00	0,00
8 - OUTRAS RECEITAS PARA FINANCIAMENTO DO ENSINO	0,00	0,00	48.817,84	60.305,52	0,00
9 - TOTAL DAS RECEITAS ADICIONAIS PARA FINANCIAMENTO DO ENSINO (4+5+6+7+8)	699.000,00	699.000,00	183.529,50	366.345,86	52,41

*Handwritten signatures and initials:*  
 [Signature] [Signature] [Signature]

FUNDEB

RECEITAS DO FUNDEB	PREVISÃO INICIAL	PREVISÃO ATUALIZADA (a)	RECEITAS REALIZADAS		
			NO BIMESTRE	ATÉ O BIMESTRE (b)	(c) = % (b/a)x100
10 - RECEITAS DESTINADAS AO FUNDEB	2.590.700,00	2.590.700,00	480.380,57	1.468.428,59	56,68
10.1 - Cota-parte FPM destinado ao Fundeb (20% de 2.1.1)	1.911.000,00	1.911.000,00	324.926,56	984.864,14	51,54
10.2 - Cota-parte ICMS destinado ao Fundeb (20% de 2.2)	651.000,00	651.000,00	150.736,43	459.107,29	70,52
10.3 - Cota-parte ICMS-desoneração destinado ao Fundeb (20% de 2.3)	3.200,00	3.200,00	575,16	1.150,32	35,95
10.4 - Cota-parte IPI destinado ao Fundeb (20% de 2.4)	4.200,00	4.200,00	543,83	1.559,03	37,12
10.5 - Cota-parte ITR destinado ao Fundeb (20% de (1.5 + 2.5))	300,00	300,00	7,19	59,27	19,76
10.5 - Cota-parte IPVA destinado ao Fundeb (20% de 2.6)	21.000,00	21.000,00	3.591,40	21.688,54	103,28
11 - RECEITAS RECEBIDAS DO FUNDEB	6.353.400,00	6.353.400,00	1.338.347,87	3.717.427,62	58,51
11.1 - Transferência de recursos do Fundeb	4.725.000,00	4.725.000,00	1.019.153,60	2.841.216,05	-60,13
11.2 - Complementação da União ao Fundeb	1.628.400,00	1.628.400,00	319.194,27	876.211,57	53,81
11.3 - Receita de aplicação financeira dos recursos do Fundeb	0,00	0,00	0,00	0,00	0,00
12 - RESULTADO LÍQUIDO DAS TRANSFERÊNCIAS DO FUNDEB (11.1 - 10)	2.134.300,00	2.134.300,00	538.773,03	1.372.787,46	64,32

[SE RESULTADO LÍQUIDO DA TRANSFERÊNCIA (11)>0] = ACRÉSCIMO RESULTANTE DAS TRANSFERÊNCIAS DO FUNDEB  
 [SE RESULTADO LÍQUIDO DA TRANSFERÊNCIA (11)<0] = DECRÉSCIMO RESULTANTE DAS TRANSFERÊNCIAS DO FUNDEB

DESPESAS DO FUNDEB	DOTAÇÃO INICIAL	DOTAÇÃO ATUALIZADA (d)	DESPESAS LIQUIDADAS		
			NO BIMESTRE	ATÉ O BIMESTRE (e)	(f) = % (e/d)x100
13-PAGAMENTO DOS PROFESSORES DO MAGISTÉRIO	3.473.936,33	3.503.132,84	679.008,83	1.806.666,45	51,57
13.1 - Com educação infantil	139.930,06	159.485,50	20.478,70	53.964,28	33,84
13.2 - Com educação fundamental	3.334.006,27	3.343.647,34	658.530,13	1.752.702,17	52,42
14-OUTRAS DESPESAS	3.159.563,67	3.193.618,36	676.309,97	1.635.497,52	51,21
14.1 - Com educação infantil	182.069,94	207.514,50	53.241,45	70.215,60	33,84
14.2 - Com educação fundamental	2.977.493,73	2.986.103,86	623.068,52	1.565.281,92	52,42
15 - Total de despesas do Fundeb	6.633.500,00	6.696.751,20	1.355.318,80	3.442.163,97	51,40

DEDUÇÕES PARA FINS DO LIMITE DO FUNDEB PARA PAGAMENTO DOS PROFESSORES DO MAGISTÉRIO

VALOR

*[Handwritten signatures and marks]*

16- Restos a pagar inscritos no exercício sem disponibilidade financeira de recursos do Fundeb	0,00
17- Despesas custeadas com o 'superavit' financeiro do exercício anterior, do Fundeb	17.458,59
18- Total de deduções consideradas para fins do limite do Fundeb (16+17)	17.458,59
19- Mínimo de 60% do Fundeb na remuneração do magistério com educação infantil e ensino fundamental ((13-18)/11 x 100)%	48,13

CONTROLE DA UTILIZAÇÃO DE RECURSOS NO EXERCÍCIO SUBSEQUENTE

20- Recursos recebidos do fundeb em exercício anterior que não foram utilizados	10.142,15
21- Despesas custeadas com o saldo do item 20 até o bimestre atual	10.142,15

MANUTENÇÃO E DESENVOLVIMENTO DO ENSINO - DESPESAS CUSTEADAS COM A RECEITA RESULTANTE DE IMPOSTOS E RECURSOS DO FUNDEB

RECEITAS COM AÇÕES TÍPICAS DE MDE	PREVISÃO INICIAL	PREVISÃO ATUALIZADA (a)	RECEITAS REALIZADAS		
			NO BIMESTRE	ATÉ O BIMESTRE (b)	(c) = (b/a)x100
22- Impostos e transferências destinadas à MDE (25% de 3)	3.383.350,00	3.383.350,00	624.450,85	1.919.618,54	56,74
DESPESAS COM AÇÕES TÍPICAS DE MDE	DOTAÇÃO INICIAL	DOTAÇÃO ATUALIZADA (d)	DESPESAS LIQUIDADAS		
			NO BIMESTRE	ATÉ O BIMESTRE (e)	(f) = (e/d)x100
23- Educação infantil	334.500,00	379.500,00	73.720,15	124.179,88	32,72
23.1 - Despesas custeadas com recursos do Fundeb	322.000,00	367.000,00	73.720,15	124.179,88	33,84
23.2 - Despesas custeadas com outros recursos de impostos	12.500,00	12.500,00	0,00	0,00	0,00
24- Ensino fundamental	7.182.300,00	7.203.551,20	1.396.649,79	3.624.650,77	50,32
24.1 - Despesas custeadas com recursos do Fundeb	6.311.500,00	6.329.751,20	1.281.598,65	3.317.984,09	52,42
24.2 - Despesas custeadas com outros recursos de impostos	870.800,00	873.800,00	115.051,14	306.666,68	35,10
25- Ensino médio	149.500,00	149.500,00	17.347,00	35.607,00	23,82
26- Ensino superior	1.000,00	1.000,00	0,00	0,00	0,00
27- Ensino profissional não integrado ao ensino regular	0,00	91.848,80	0,00	0,00	0,00
28- Outras	0,00	0,00	0,00	0,00	0,00

29 - Total de despesas com ações típicas de MDE	7.667.300,00	7.825.400,00	1.487.716,94	3.784.437,65	48,36
---	--------------	--------------	--------------	--------------	-------

DEDUÇÕES CONSIDERADAS PARA FINS DO LIMITE CONSTITUCIONAL DO MDE

	VALOR				
30-Resultado líquido das transferências do Fundeb				1.372.787,46	
31-Despesas custeadas com a complementação do Fundeb no exercício				876.211,57	
32-Receita de aplicação financeira dos recursos do Fundeb até o bimestre				0,00	
33-Despesas custeadas com superavit financeiro do exercício anterior do Fundeb				10.142,15	
34-Despesas custeadas com o superavit financeiro do exercício anterior, de outros recursos de impostos				121.610,88	
35-Restos a pagar inscritos no exercício sem disponibilidade financeira				0,00	
36-Cancelamento no exercício de restos a pagar inscritos com dispon. de recursos de impostos vinculados ao ensino				0,00	
37-Total das deduções para fins do limite constitucional				2.380.752,06	
38-Total das despesas para fins de limite ((23 + 24) - 37)				1.368.078,59	
39-Mínimo de 25% das receitas resultantes de impostos em MDE (38/3 x 100)%					17,82

OUTRAS INFORMAÇÕES PARA CONTROLE	DOTAÇÃO INICIAL	DOTAÇÃO ATUALIZADA (d)	DESPESAS LIQUIDADAS		
			NO BIMESTRE	ATÉ O BIMESTRE (e)	(f) = (e/d)x100
40 - Despesas custeadas com a aplicação financeira de outros recursos de impostos vinculados ao ensino	0,00	0,00	0,00	0,00	0,00
41 - Despesas custeadas com a contribuição social do salário-educação	41.322,67	41.322,67	12.983,47	41.322,67	100,00
42 - Despesas custeadas com operações de crédito	0,00	0,00	0,00	0,00	0,00
43 - Despesas custeadas com outras receitas para financiamento do ensino	0,00	0,00	0,00	0,00	0,00
44 - Total de outras despesas custeadas com receitas adicionais para financiamento do ensino (40+41+42+43)	41.322,67	41.322,67	12.983,47	41.322,67	100,00
45 - Total geral de despesas com MDE (29+44)	7.708.622,67	7.866.722,67	1.500.700,41	3.825.760,32	48,63
RESTOS A PAGAR INSCRITOS COM DISPONIBILIDADE FINANCEIRA DE RECURSOS DE IMPOSTOS VINCULADOS AO ENSINO			A PAGAR ATÉ O BIMESTRE	CANCELADAS ATÉ (g)	

*[Handwritten signatures and marks]*



46 - Restos a pagar de despesas com MDE 10.782,70 | 0,00 |

	FLUXO FINANCEIRO DOS RECURSOS	FUNDEB (h)	FUNDEF
38-SALDO FINANCEIRO DO FUNDEB EM 31 DE DEZEMBRO DO EXERCÍCIO ANTERIOR		29.114,31	0,00
38.1-(+) INGRESSO DE RECURSOS DO FUNDEB ATÉ O BIMESTRE		3.717.427,62	0,00
38.2-(-) PAGAMENTOS EFETUADOS ATÉ O BIMESTRE		3.319.268,44	0,00
38.3-(+) RECEITA DE APLICAÇÃO FINANCEIRA DOS RECURSOS DO FUNDEB ATÉ O BIMESTRE		0,00	0,00
39-(=) SALDO FINANCEIRO DO FUNDEB NO EXERCÍCIO ATUAL		427.273,49	0,00


FONTE: SISTEMA: Aspec Informática - UNIDADE RESPONSÁVEL: Prefeitura Municipal de São Luís do Curu - DATA DA EMISSÃO: 28/07/2014 - HORA DA EMISSÃO: 18:13:15

Notas: - O item 35 exibirá, nos bimestres anteriores a dezembro, o 'valor liquidado e a pagar' sem disponibilidade financeira, para que já se tenha uma 'prévia' do valor que que será deduzido em dezembro. Isto permite que se tenha conhecimento antecipado de deduções que só seriam exibidas em dezembro.

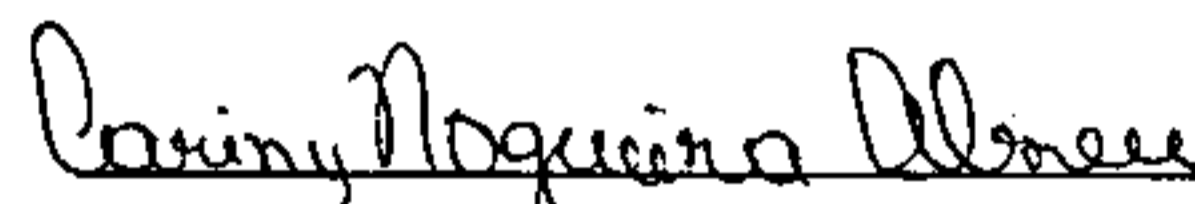


DANIELLE ROSE UCHÔA NUNES  
PREFEITA MUNICIPAL

  
G2 CONTABILIDADE E SERVIÇOS S/S - EPP  
CRC Nº: CE-000694/0-8



MARCIANO NUNES DE MELO  
SECRETÁRIO DE PLANEJAMENTO E FINANÇAS



CARINY NOGUEIRA ABREU  
CHEFE DO CONTROLE INTERNO MUNICIPAL

RREO - ANEXO XII(LC 141/2012, art.35)

R\$ 1,00

RECEITAS	PREVISÃO INICIAL	PREVISÃO ATUALIZADA (a)	RECEITAS REALIZADAS	
			ATÉ O BIMESTRE (b)	% (c) = (b/a)x100
RECEITAS DE IMPOSTOS LÍQUIDA (I)	580.000,00	580.000,00	336.316,50	57,99
Imposto Predial e Territorial Urbano - IPTU	11.000,00	11.000,00	608,62	5,53
Imposto sobre Transmissão de Bens Intervivos - ITBI	21.000,00	21.000,00	64.064,37	305,07
Imposto sobre Serviços de Qualquer Natureza - ISS	157.500,00	157.500,00	86.544,89	54,95
Imposto de Renda Retido na Fonte - IRRF	378.500,00	378.500,00	185.098,62	48,90
Imposto Territorial Rural - ITR	0,00	0,00	0,00	0,00
Multas, juros de mora e outros encargos de impostos	0,00	0,00	0,00	0,00
Dívida ativa de impostos	12.000,00	12.000,00	0,00	0,00
Multas, juros de mora, atualização monetária e outros encargos da dívida ativa de impostos	0,00	0,00	0,00	0,00
RECEITAS DE TRANSFERÊNCIAS CONSTITUCIONAIS E LEGAIS (II)	12.953.400,00	12.953.400,00	7.342.157,67	56,68
Cota Parte FPM	9.555.000,00	9.555.000,00	4.924.321,54	51,54
Cota Parte ITR	1.600,00	1.600,00	296,45	18,53
Cota Parte IPVA	105.000,00	105.000,00	112.814,77	107,44
Cota Parte ICMS	3.255.000,00	3.255.000,00	2.289.740,35	70,35
Cota Parte IPI - Exportação	21.000,00	21.000,00	7.795,06	37,12
Compensações Financeiras Provenientes de Impostos e Transferências constitucionais	15.800,00	15.800,00	7.189,50	45,50
Desoneração ICMS	15.800,00	15.800,00	7.189,50	45,50
Outras	0,00	0,00	0,00	0,00
<b>TOTAL DE RECEITAS PARA PURAÇÃO DA APLICAÇÃO EM AÇÕES E SERVIÇOS PÚBLICOS DE SAÚDE(III) = I+II</b>	<b>13.533.400,00</b>	<b>13.533.400,00</b>	<b>7.678.474,17</b>	<b>56,74</b>

RECEITAS ADICIONAIS PARA FINANCIAMENTO DA SAÚDE	PREVISÃO INICIAL	PREVISÃO ATUALIZADA (a)	RECEITAS REALIZADAS	
			ATÉ O BIMESTRE (b)	% (c) = (b/a)x100
TRANSFERÊNCIAS DE RECURSOS DO SISTEMA ÚNICO DE SAÚDE - SUS (II)	2.497.050,00	2.497.050,00	988.625,46	39,59
Da união para o município	2.444.450,00	2.444.450,00	966.511,66	39,54
Do estado para o município	47.300,00	47.300,00	18.113,80	38,30
Provenientes de Outros Municípios	5.300,00	5.300,00	4.000,00	75,47
Outras receitas do SUS	0,00	0,00	0,00	0,00
RECEITAS DE OPERAÇÕES DE CRÉDITO VINCULADAS À SAÚDE	0,00	0,00	0,00	0,00

Handwritten signatures and marks at the bottom of the page.

OUTRAS RECEITAS ORÇAMENTÁRIAS	21.913.050,00	21.913.050,00	11.886.082,22	54,24
TOTAL DE RECEITAS ADICIONAIS PARA FINANCIAMENTO DA SAÚDE	24.990.100,00	24.990.100,00	13.211.024,18	52,87

DESPESAS COM SAÚDE (por grupo de natureza de despesa)	DOTAÇÃO INICIAL	DOTAÇÃO ATUALIZADA (c)	DESPESAS LIQUIDADAS	
			ATÉ O BIMESTRE (d)	% (e) = (d/c)x100
DESPESAS CORRENTES	5.866.600,00	6.953.860,00	3.117.289,49	44,83
Pessoal e encargos sociais	3.863.700,00	3.893.700,00	2.107.593,36	54,13
Juros e encargos da dívida	0,00	0,00	0,00	0,00
Outras despesas correntes	2.002.900,00	3.060.160,00	1.009.696,13	32,99
DESPESAS DE CAPITAL	361.100,00	261.100,00	10.435,00	4,00
Investimentos	361.100,00	261.100,00	10.435,00	4,00
Inversões financeiras	0,00	0,00	0,00	0,00
Amortização de dívidas	0,00	0,00	0,00	0,00
TOTAL DE DESPESAS COM SAÚDE (IV)	6.227.700,00	7.214.960,00	3.127.724,49	43,35

DESPESAS PRÓPRIAS COM AÇÕES E SERVIÇOS PÚBLICOS DE SAÚDE	DOTAÇÃO INICIAL	DOTAÇÃO ATUALIZADA	DESPESAS LIQUIDADAS	
			ATÉ O BIMESTRE (e)	% (e/v(e))x100
DESPESAS COM SAÚDE (V) = (IV)	6.227.700,00	7.214.960,00	3.127.724,49	100,00
(-) DESPESAS COM INATIVOS E PENSIONISTAS	0,00	0,00	0,00	0,00
(-) DESPESAS CUSTEADAS COM OUTROS RECURSOS DESTINADOS À SAÚDE	988.625,46	988.625,46	988.625,46	31,61
Recursos de transferências do sistema único de saúde - SUS	988.625,46	988.625,46	988.625,46	31,61
Recursos de operações de crédito	0,00	0,00	0,00	0,00
Outros recursos	0,00	0,00	0,00	0,00
(-) RESTOS A PAGAR INSCRITOS NO EXERCÍCIO SEM DISPONIBILIDADE FINANCEIRA DE RECURSOS PRÓPRIOS VINCULADOS			110.659,51	3,54
TOTAL DE DESPESAS PRÓPRIAS COM AÇÕES E SERVIÇOS PÚBLICOS DE SAÚDE (VI)	5.239.074,54	6.226.334,54	2.028.439,52	64,85

CONTROLE DE RESTOS A PAGAR VINCULADOS À SAÚDE

RESTOS A PAGAR INSCRITOS COM DISPONIBILIDADE FINANCEIRA DE DE RECURSO PRÓPRIO VINCULADO

*[Handwritten signatures and marks]*

INSCRITOS EM EXERCÍCIOS ANTERIORES	INSCRITOS EM EXERC. ANTERIORES	CANCELADO NO EXERC. ATUAL (f)
RESTOS A PAGAR DE DESPESAS PRÓPRIAS COM AÇÕES E SERVIÇOS PÚBLICOS DE SAÚDE (VII)	1.192.623,42	0,00
PARTICIPAÇÃO DAS DESPESAS COM AÇÕES E SERVIÇOS PÚBLICOS DE SAÚDE NA RECEITA DE IMPOSTOS LÍQUIDA E TRANSFERÊNCIAS CONSTITUCIONAIS E LEGAIS - LIMITE CONSTITUCIONAL (%) $((VI-VII(f))/III)*100$		26,42

DESPESAS COM SAÚDE (por subfunção)	DOTAÇÃO INICIAL	DOTAÇÃO ATUALIZADA	DESPESAS LIQUIDADAS	
			ATÉ O BIMESTRE (g)	% (g/total g)x100
Atenção básica	2.362.600,00	2.456.910,00	973.885,85	31,14
Assistência hospitalar e ambulatorial	2.569.200,00	3.311.600,00	1.423.775,34	45,52
Suporte profilático e terapêutico	0,00	0,00	0,00	0,00
Vigilância sanitária	155.400,00	155.400,00	78.336,04	2,50
Vigilância epidemiológica	0,00	0,00	0,00	0,00
Alimentação e nutrição	0,00	0,00	0,00	0,00
Outras subfunções	1.140.500,00	1.291.050,00	651.727,26	20,84
<b>TOTAL DE DESPESAS</b>	<b>6.227.700,00</b>	<b>7.214.960,00</b>	<b>3.127.724,49</b>	<b>100,00</b>

FONTE: SISTEMA: Aspec Informática - UNIDADE RESPONSÁVEL: Prefeitura Municipal de São Luís do Curu - DATA DA EMISSÃO: 28/07/2014 - HORA DA EMISSÃO: 18:13:30

*Danielle Rose Uchôa Nunes*  
 DANIELLE ROSE UCHÔA NUNES  
 PREFEITA MUNICIPAL

*[Assinatura]*  
 G2 CONTABILIDADE E SERVIÇOS S/S - EPP  
 CRC Nº: CE-000694/0-8

*Marciano Nunes de Melo*  
 MARCIANO NUNES DE MELO  
 SECRETARIO DE PLANEJAMENTO E FINANÇAS

*Cariny Nogueira Abreu*  
 CARINY NOGUEIRA ABREU  
 CHEFE DO CONTROLE INTERNO MUNICIPAL



RREO - ANEXO 13 (Lei no. 11.079 de 30.12.2004, arts 22,25 e 28 )

RS 1,00

ESPECIFICAÇÃO	SALDO TOTAL EM 31 DE DEZEMBRO DO EXERCÍCIO ANTERIOR (a)	REGISTROS EFETUADOS EM EXERCÍCIO ATUAL		SALDO TOTAL (c)=(a+b)
		No bimestre	Até o bimestre (b)	
TOTAL DE ATIVOS				
Direitos futuros				
Ativos contabilizados na SPE				
Contrapartida para provisões de PPP				
TOTAL DE PASSIVOS(I)				
Obrigações não relacionadas a serviços				
Contrapartida para ativos da SPE				
Provisões de PPP				
GARANTIAS DE PPP (II)				
SALDO LÍQUIDO DE PASSIVOS DE PPP (III) = ( I-II )				
PASSIVOS CONTINGENTES				
Contraprestações futuras				
Riscos não provisionados				
Outros passivos contingentes				
ATIVOS CONTINGENTES				
Serviços futuros				
Outros ativos contingentes				

*Handwritten signatures and marks:*  
 [Signature] [Signature] [Signature]



DESPESAS DE PPP	EXERCÍCIO ANTERIOR	EXERCÍCIO CORRENTE (EC)	<EC + 1>	<EC + 2>	<EC + 3>	<EC + 4>	<EC + 5>	<EC + 6>	<EC + 7>	<EC + 8>	<EC + 9>
Do ente federado											
Das estatais não-dependentes											
TOTAL DAS DESPESAS											
RECEITA CORRENTE LÍQUIDA(RCL)											
TOTAL DAS DESPESAS / RCL (%)											

Nota:

FONTE: SISTEMA: Aspec Informática - UNIDADE RESPONSÁVEL: Prefeitura Municipal de São Luís do Curu - DATA DA EMISSÃO: 28/07/2014 - HORA DA EMISSÃO: 18:13:38

*Danielle Rose Uchôa Nunes*  
 DANIELLE ROSE UCHÔA NUNES  
 PREFEITA MUNICIPAL

*[Assinatura]*  
 G2 CONTABILIDADE E SERVIÇOS S/S - EPP  
 CRC Nº: CE-000694/0-8

*Marciano Nunes de Melo*  
 MARCIANO NUNES DE MELO  
 SECRETARIO DE PLANEJAMENTO E FINANÇAS

*Cariny Nogueira Abreu*  
 CARINY NOGUEIRA ABREU  
 CHEFE DO CONTROLE INTERNO MUNICIPAL



LRF, Art 48, Anexo XIV

R\$ 1,00

BALANÇO ORÇAMENTÁRIO	No Bimestre	Até o Bimestre	
<b>RECEITAS</b>			
Previsão Inicial da Receita	-	24.990.100,00	
Previsão Atualizada da Receita	-	24.990.100,00	
Receitas Realizadas	3.928.773,98	13.211.024,18	
Deficit Orçamentário	-	0,00	
Saldos de Exercícios Anteriores (Utilizados para créditos Adicionais)	-	0,00	
<b>DESPESAS</b>			
Dotação inicial	-	24.990.100,00	
Créditos Adicionais	-	66.930,00	
Dotação Atualizada	-	25.057.030,00	
Despesas Empenhadas	2.751.993,82	17.093.694,31	
Despesas Liquidadas	3.931.234,82	11.017.561,48	
Superavit Orçamentário	-	2.193.462,70	
<b>DESPESAS POR FUNÇÃO/SUBFUNÇÃO</b>	<b>No Bimestre</b>	<b>Até o Bimestre</b>	
Despesas Empenhadas	2.751.993,82	17.093.694,31	
Despesas Liquidadas	3.931.234,82	11.017.561,48	
<b>RECEITA CORRENTE LÍQUIDA - RCL</b>		<b>Até o Bimestre</b>	
Receita Corrente Líquida		23.193.393,42	
<b>RECEITAS E DESPESAS DOS REGIMES DE PREVIDÊNCIA</b>	<b>No Bimestre</b>	<b>Até o Bimestre</b>	
Regime Próprio de Previdência Social dos Servidores Públicos			
Receitas Previdenciárias Realizadas (IV)	0,00	0,00	
Despesas Previdenciárias Liquidadas (V)	0,00	0,00	
Resultado Previdenciário (VI)=(IV - V)	0,00	0,00	
<b>RESULTADOS NOMINAL E PRIMÁRIO</b>	<b>Meta fixada no AMF da LDO (a)</b>	<b>Resultado apurado até o bimestre (b)</b>	<b>% em relação à meta (b/a)</b>
Resultado Nominal	0,00	-260.947,40	0,00 %

*[Handwritten signatures and initials]*

10

10

Resultado Primário | 0,00 | 2.242.883,89 | 0,00 %

RESTOS A PAGAR POR PODER E MINISTÉRIO PÚBLICO	Inscrição	Cancelamento Até o Bimestre	Pagamento Até o Bimestre	Saldo a Pagar
RESTOS A PAGAR PROCESSADOS				
Poder Executivo	3.339.776,05	0,00	2.826.201,32	513.574,73
Poder Legislativo	0,00	0,00	0,00	0,00
Poder Judiciário	0,00	0,00	0,00	0,00
Ministério Público	0,00	0,00	0,00	0,00
RESTOS A PAGAR NÃO PROCESSADOS				
Poder Executivo	3.105.148,17	2.062.739,85	0,00	1.042.408,32
Poder Legislativo	0,00	0,00	0,00	0,00
Poder Judiciário	0,00	0,00	0,00	0,00
Ministério Público	0,00	0,00	0,00	0,00
TOTAL	6.444.924,22	2.062.739,85	2.826.201,32	1.555.983,05

DESPESAS COM AÇÕES TÍPICAS DE MANUTENÇÃO E DESENVOLVIMENTO DO ENSINO	Valor Apurado Até o Bimestre	Limites Constitucionais Anuais	
		% Mínimo a Aplicar no Exercício	% Aplicado Até o Bimestre
Mínimo Anual de 25% das receitas de imposto na manutenção e Desenvolvimento do Ensino	1.368.078,59	25%	17,82
Mínimo Anual de 60% do FUNDEB na Remuneração do Magistério com Educ. Infantil e Ensino Fundamental	1.789.207,86	60%	48,13

RECEITAS DE OPERAÇÕES DE CRÉDITO E DESPESAS DE CAPITAL	Valor Apurado Até o Bimestre	Saldo a Realizar
Receitas de operações de Crédito	0,00	0,00
Despesa de Capital Líquida	364.230,97	1.500.621,28

*Handwritten signatures and marks:*  
 [Signature] [Signature] [Signature] [Signature]



PROJEÇÃO ATUARIAL DOS REGIMES DE PREVIDÊNCIA	EXERCÍCIO	10º. EXERCÍCIO	20º. EXERCÍCIO	35º. EXERCÍCIO
Regime Geral de Previdência Social				
Receitas Previdenciárias (I)				
Despesas Previdenciárias (II)				
Resultado Previdenciário (I - II)				
Regime Próprio de Previdência Social dos Servidores Públicos				
Receitas Previdenciárias (IV)				
Despesas Previdenciárias (V)				
Resultado Previdenciário (IV - V)				

RECEITAS DA ALIENAÇÃO DE ATIVOS E APLICAÇÃO DOS RECURSOS	Valor Apurado Até o Bimestre	Saldo a Realizar
Receita de Capital Resultante da Alienação de Ativos	0,00	0,00
Aplicação dos Recursos da Alienação de Ativos		

DESPESAS COM AÇÕES E SERVIÇOS PÚBLICOS DE SAÚDE	Valor Apurado Até o Bimestre	Limites Constitucionais Anuais	
		% Mínimo a Aplicar no Exercício	% Aplicado Até o Bimestre
Despesas Próprias com Ações e Serviços Públicos de Saúde	2.028.439,52	15,00 %	26,42 %

DESPESAS DE CARÁTER CONTINUADO DERIVADAS DE PPP	Valor Apurado no Exercício Corrente
Despesas de Caráter Continuado Derivadas de PPP	
Total das Despesas / RCL (%)	%

FONTE: SISTEMA: Aspec Informática - UNIDADE RESPONSÁVEL: Prefeitura Municipal de São Luís do Curu - DATA DA EMISSÃO: 28/07/2014 - HORA DA EMISSÃO: 18:14:50

*[Handwritten signatures and initials]*



Ceará  
Governo Municipal de São Luís do Curu  
Consolidado

RELATÓRIO RESUMIDO DA EXECUÇÃO ORÇAMENTÁRIA  
DEMONSTRATIVO SIMPLIFICADO DO REL. RESUMIDO DA EXECUÇÃO ORÇAMENTÁRIA  
ORÇAMENTOS FISCAL E DA SEGURIDADE SOCIAL  
3º bimestre de 2014 (Maio a Junho)

PMSLC  
Pag.: 0004

*Danielle Rose Uchôa Nunes*

DANIELLE ROSE UCHÔA NUNES  
PREFEITA MUNICIPAL

*[Signature]*  
G2 CONTABILIDADE E SERVIÇOS S/S - EPP  
CRC Nº: CE-000694/0-8

*Marciano Nunes de Melo*  
MARCIANO NUNES DE MELO  
SECRETÁRIO DE PLANEJAMENTO E FINANÇAS

*Cariny Nogueira Abreu*  
CARINY NOGUEIRA ABREU  
CHEFE DO CONTROLE INTERNO MUNICIPAL